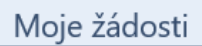
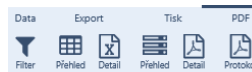


Co všechno skrývá přehled žádostí?

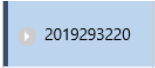
Ve službě MawisUtility můžete najít záložku „Moje žádosti“. Nejenže tam vidíte celkový souhrn všech podaných žádostí, ale můžete si vytvořit svůj přehled, vyhledávat pomocí filtrů či si stáhnout jednotlivé žádosti a protokoly.

- 1.) Klikněte na tlačítko , zobrazí se Vám celkový počet žádostí, které byly z daného účtu podány a po levé straně uvidíte nabídku z různých filtrů. Pokud tápete a nevíte jakou licenci si koupit, tak zde si můžete udělat přehled za minulý rok.

- 2.) Pokud kliknete na jednu z žádostí, ukáže se Vám v levém horním rohu možnost filtrů,



exportu, tisku či protokol ve formátu PDF.

- 3.) Jednotlivé žádosti můžete tímto tlačítkem  rozkliknout a podívat se na všechny správce, kteří byli u této žádosti osloveni.

- 4.) U každého správce máte možnost si stáhnout jednotlivé žádosti v PDF. Po kliknutí na



tlačítko

se vám automaticky stáhne na disk vašeho PC.